

Kalkulacja opłacalności

Łubin

Materiały zebrał i opracował Tadeusz Szymańczak

2011 lipiec

Wyszczególnienie	J.M.	Ilość	Cena zł/dt	Produkcja zł/ha		
Produkcja:	dt	20	90,0	1 800,00		
	dt	13	90,0	1 170,00		
Nakłady i koszty:		Ilość	Cena zł/kg,dt	Koszt zł/ha	Razem koszty w zł	% kosztów zmiennych
Nasiona	dt	1,6	200,00	320,00	320,00	8,09%
Nawozy mineralne razem					860,00	21,75%
- N	kg	20	3,86	77,20		
- P ₂ O ₅	kg	100	3,28	328,00		
- K ₂ O (forma chlorkowa)	kg	140	2,82	394,80		
- wapno nawozowe (25%)	ton	3,00	80,00	60,00		
Środki ochrony roślin razem					558,60	14,13%
Nitragina		1	200	200,00		
-Chwastox extra	l	3,00	8,50	25,50		
- Bayleton 25 WP	kg	0,50	68,00	34,00		
Afalon dyspersyjny 450 S.C.		1,50	45,00	67,50		
Reglone Turbo 200 SL		1,75	75,00	131,25		
Fusilade Forte 150 EC		0,90	95,00	85,50		
- Vitavax -zaprawa nasienna	l	0,45	33,00	14,85		
Inne środki:					0,00	0,00%
Inne koszty					110,00	2,78%
obowiązkowe ubezpieczenie upraw 1ha			110	110		
5.Koszty stałe związane z prowadzeniem produkcji w gosp. 10,0 ha U. R. obciążenie na 1 ha wynosi:				927,80	927,80	23,46%
zbiór kombajnem	godz	1,00	330,00	330,00	330,00	8,35%
Najemna siła robocza		5,00	8,10	40,50	40,50	1,02%
Siła pociągowa własna	cng	14,00	57,66	807,24	807,24	20,42%
Koszty całkowite na 1 ha					3 954,14	100%
Wskaźniki ekonomiczne				Plon dt z 1 ha		
				20	13	
Nadwyżka bezpośrednia (produkcja minus koszty)	zł			-2 154	-2 784	
Koszty całkowite produkcji 1 dt	zł			197,71	304,16	
Wskaźniki opłacalności	Cena zł/dt					
	90,00			45,52%	29,59%	
Plon graniczny						
Wysokość plonu, która pokryje koszty [dt]		90,00		43,93		

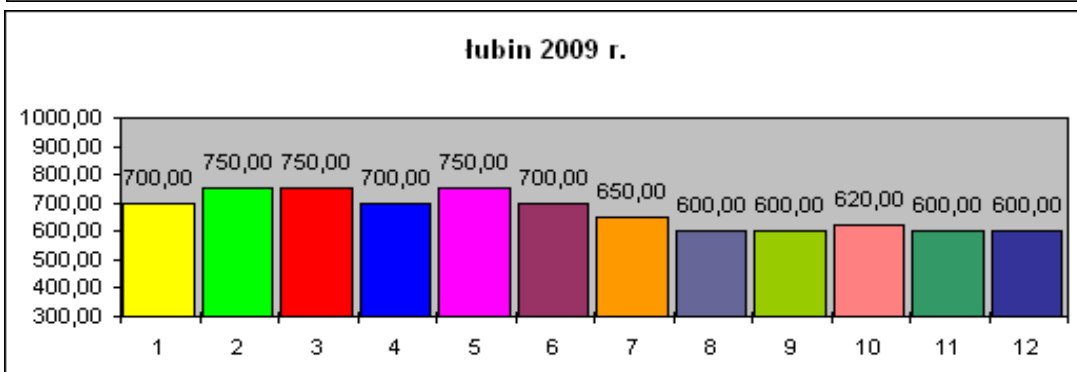
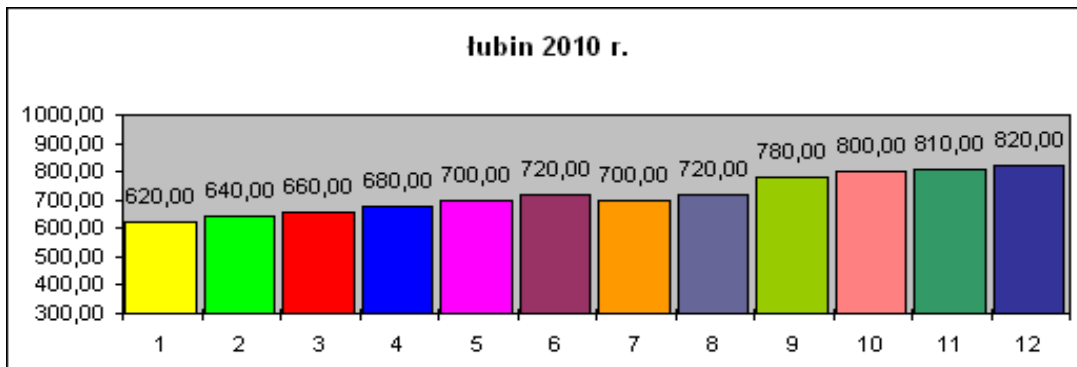
JPO + UPO = 506,98 + 356,47 = 863,45 zł/ha

Zwrot akcyzy z paliwa rolniczego 86 x 085 = 73,1 zł/ha

Płatność do motytklowych 60 x 4,22 = 253 zł/ha

Razem 863,45 + 73,1 + 253 = 1189,65

1. Przy cenie 900 zł/t jak widać przy plonie 2 t/ha nie pokrywa to kosztów i nakładów płatności obszarowe + paliwo + płatności do motylkowych przy takim plonie nie pokrywają kosztów i nakładów
2. Cena 1300 zł/t powinna być ceną wyjściową

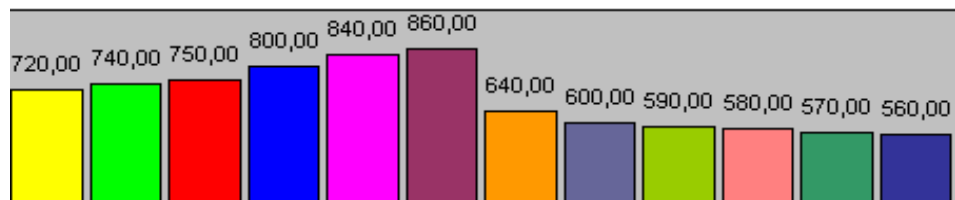


1. Ceny skupu w 2011 r
2. Poważnym problemem jest brak zainteresowania odbiorców tego towaru
3. Poważnym problemem jest zawartość związków antyżywniowych
4. Te sutki powodują poważny wzrost kosztów produkcji mięsa
5. Jest pytanie skąd jest 60 euro do ha czy nie jest to wzięte z innych płatności?
6. Przez takie działania stajemy się nie konkurencyjni i wypadamy z rynku UE
7. Działania takie są propagandowe i powodują odsunięcie problemu w czasie

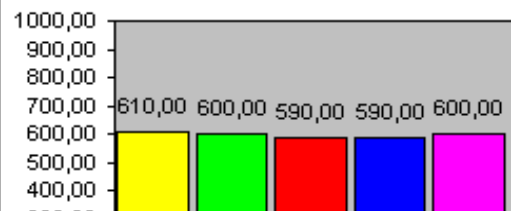
3 954,14

1000,00
900,00
800,00
700,00
600,00
500,00
400,00
000,00

lubin 2004 r.

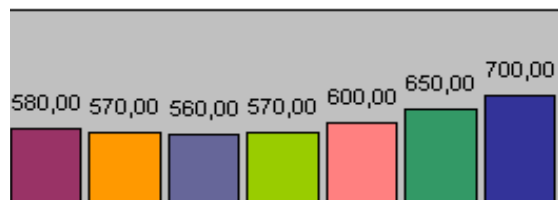


lubin

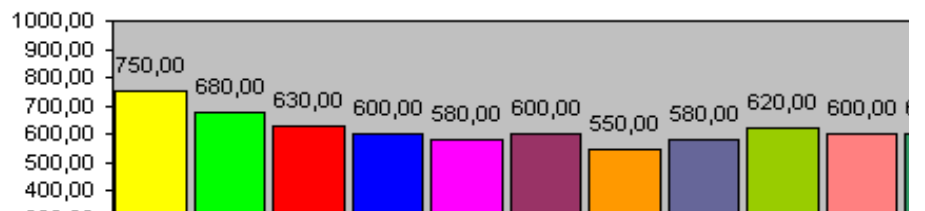


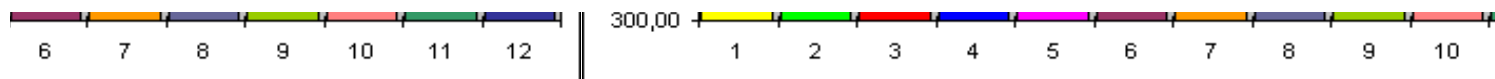


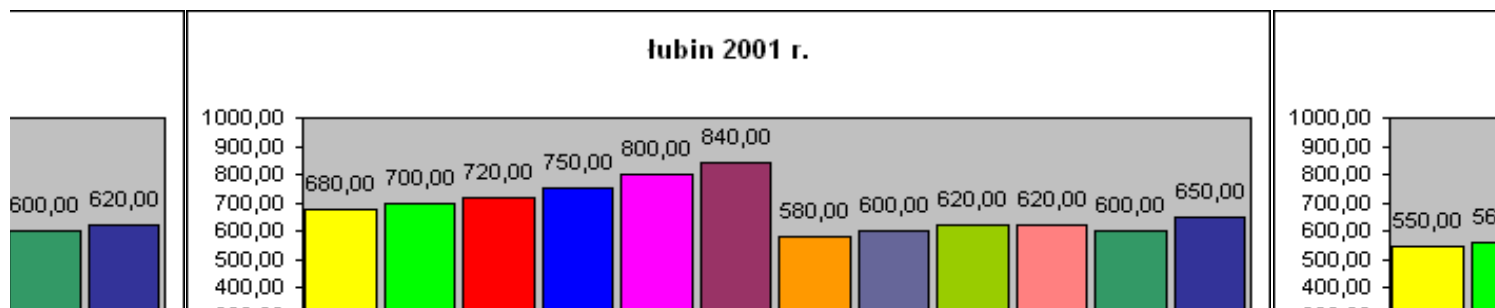
n 2003 r.

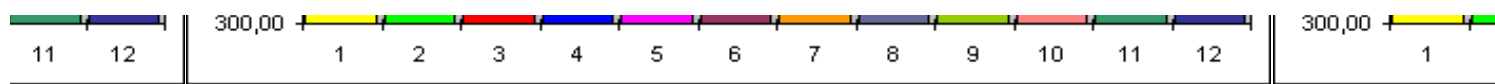


Iubin 2002 r.

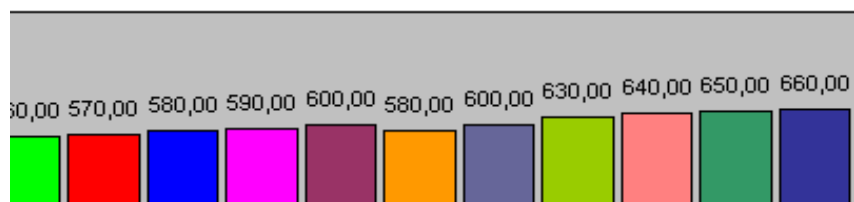




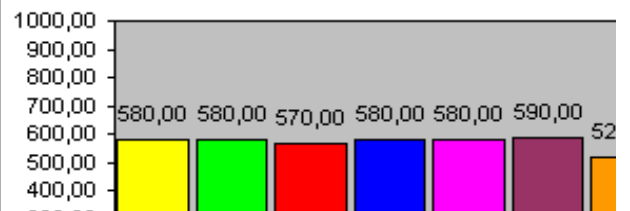




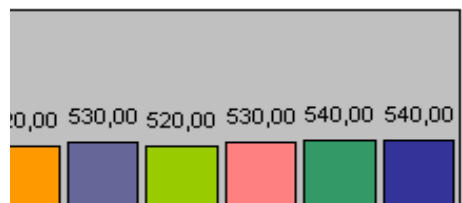
lubin 2000 r.



lubin 1999 r.







lubin 1998 r.

